









REPUBLICA DE EL SALVADOR
 TRIBUNAL SUPREMO ELECTORAL
 REPORTE DE DIPUTADOS POR DEPARTAMENTO
 ELECCIONES 18 DE ENERO DE 2009



DEPARTAMENTO: 1 SAN SALVADOR

CANTIDAD DE DIPUTADOS PARA EL DEPARTAMENTO: 25 COCIENTE ELECTORAL DEL DEPARTAMENTO: 26,773

| PARTIDO / COALICIÓN | VOTOS | DIPUTADOS COCIENTE | VOTOS UTILIZADO | RESIDUO | DIPUTADOS RESIDUO | TOTAL DIPUTADOS |
|---|----------------|--------------------|-----------------|---------------|-------------------|-----------------|
|  ARENA | 268,809 | 10 | 267,730 | 1,079 | 0 | 10 |
|  CD | 17,803 | 0 | 0 | 17,803 | 1 | 1 |
|  FDR | 12,369 | 0 | 0 | 12,369 | 0 | 0 |
|  FMLN | 330,800 | 12 | 321,276 | 9,524 | 0 | 12 |
|  PCN | 20,593 | 0 | 0 | 20,593 | 1 | 1 |
|  PDC | 18,951 | 0 | 0 | 18,951 | 1 | 1 |
| TOTALES | 669,325 | 22 | 589,006 | 80,319 | 3 | 25 |









REPUBLICA DE EL SALVADOR
 TRIBUNAL SUPREMO ELECTORAL
 REPORTE DE DIPUTADOS POR DEPARTAMENTO
 ELECCIONES 18 DE ENERO DE 2009



DEPARTAMENTO: 2 SANTA ANA

CANTIDAD DE DIPUTADOS PARA EL DEPARTAMENTO: 7 COCIENTE ELECTORAL DEL DEPARTAMENTO: 25,799

| | PARTIDO / COALICIÓN | VOTOS | DIPUTADOS COCIENTE | VOTOS UTILIZADO | RESIDUO | DIPUTADOS RESIDUO | TOTAL DIPUTADOS |
|---|---------------------|----------------|--------------------|-----------------|---------------|-------------------|-----------------|
|  | ARENA | 68,503 | 2 | 51,598 | 16,905 | 0 | 2 |
|  | CD | 1,243 | 0 | 0 | 1,243 | 0 | 0 |
|  | FDR | 2,274 | 0 | 0 | 2,274 | 0 | 0 |
|  | FMLN | 70,355 | 2 | 51,598 | 18,757 | 1 | 3 |
|  | PCN | 18,042 | 0 | 0 | 18,042 | 1 | 1 |
|  | PDC | 20,172 | 0 | 0 | 20,172 | 1 | 1 |
| TOTALES | | 180,589 | 4 | 103,196 | 77,393 | 3 | 7 |









REPUBLICA DE EL SALVADOR
 TRIBUNAL SUPREMO ELECTORAL
 REPORTE DE DIPUTADOS POR DEPARTAMENTO
 ELECCIONES 18 DE ENERO DE 2009



DEPARTAMENTO: 3 SAN MIGUEL

CANTIDAD DE DIPUTADOS PARA EL DEPARTAMENTO: 6 COCIENTE ELECTORAL DEL DEPARTAMENTO: 25,119

| | PARTIDO / COALICIÓN | VOTOS | DIPUTADOS COCIENTE | VOTOS UTILIZADO | RESIDUO | DIPUTADOS RESIDUO | TOTAL DIPUTADOS |
|---|---------------------|----------------|--------------------|-----------------|---------------|-------------------|-----------------|
|  | ARENA | 39,618 | 1 | 25,119 | 14,499 | 1 | 2 |
|  | CD | 444 | 0 | 0 | 444 | 0 | 0 |
|  | FDR | 1,239 | 0 | 0 | 1,239 | 0 | 0 |
|  | FMLN | 68,127 | 2 | 50,238 | 17,889 | 1 | 3 |
|  | PCN | 7,198 | 0 | 0 | 7,198 | 0 | 0 |
|  | PDC | 34,086 | 1 | 25,119 | 8,967 | 0 | 1 |
| TOTALES | | 150,712 | 4 | 100,476 | 50,236 | 2 | 6 |









REPUBLICA DE EL SALVADOR
 TRIBUNAL SUPREMO ELECTORAL
 REPORTE DE DIPUTADOS POR DEPARTAMENTO
 ELECCIONES 18 DE ENERO DE 2009



DEPARTAMENTO: 4 LA LIBERTAD

CANTIDAD DE DIPUTADOS PARA EL DEPARTAMENTO: 8 COCIENTE ELECTORAL DEL DEPARTAMENTO: 30,894

| | PARTIDO / COALICIÓN | VOTOS | DIPUTADOS COCIENTE | VOTOS UTILIZADO | RESIDUO | DIPUTADOS RESIDUO | TOTAL DIPUTADOS |
|---|---------------------|----------------|--------------------|-----------------|---------------|-------------------|-----------------|
|  | ARENA | 104,400 | 3 | 92,682 | 11,718 | 0 | 3 |
|  | CD | 4,952 | 0 | 0 | 4,952 | 0 | 0 |
|  | FDR | 2,020 | 0 | 0 | 2,020 | 0 | 0 |
|  | FMLN | 102,437 | 3 | 92,682 | 9,755 | 0 | 3 |
|  | PCN | 19,526 | 0 | 0 | 19,526 | 1 | 1 |
|  | PDC | 13,816 | 0 | 0 | 13,816 | 1 | 1 |
| TOTALES | | 247,151 | 6 | 185,364 | 61,787 | 2 | 8 |









REPUBLICA DE EL SALVADOR
 TRIBUNAL SUPREMO ELECTORAL
 REPORTE DE DIPUTADOS POR DEPARTAMENTO
 ELECCIONES 18 DE ENERO DE 2009



DEPARTAMENTO: 5 USULUTAN

CANTIDAD DE DIPUTADOS PARA EL DEPARTAMENTO: 5 COCIENTE ELECTORAL DEL DEPARTAMENTO: 24,961

| PARTIDO / COALICIÓN | VOTOS | DIPUTADOS COCIENTE | VOTOS UTILIZADO | RESIDUO | DIPUTADOS RESIDUO | TOTAL DIPUTADOS |
|---|----------------|--------------------|-----------------|---------------|-------------------|-----------------|
|  ARENA | 45,891 | 1 | 24,961 | 20,930 | 1 | 2 |
|  CD | 1,400 | 0 | 0 | 1,400 | 0 | 0 |
|  FDR | 1,819 | 0 | 0 | 1,819 | 0 | 0 |
|  FMLN | 58,157 | 2 | 49,922 | 8,235 | 0 | 2 |
|  PCN | 13,185 | 0 | 0 | 13,185 | 1 | 1 |
|  PDC | 4,353 | 0 | 0 | 4,353 | 0 | 0 |
| TOTALES | 124,805 | 3 | 74,883 | 49,922 | 2 | 5 |








REPUBLICA DE EL SALVADOR
 TRIBUNAL SUPREMO ELECTORAL
 REPORTE DE DIPUTADOS POR DEPARTAMENTO
 ELECCIONES 18 DE ENERO DE 2009



DEPARTAMENTO: 6 SONSONATE

CANTIDAD DE DIPUTADOS PARA EL DEPARTAMENTO: 6 COCIENTE ELECTORAL DEL DEPARTAMENTO: 25,883

| PARTIDO / COALICIÓN | VOTOS | DIPUTADOS COCIENTE | VOTOS UTILIZADO | RESIDUO | DIPUTADOS RESIDUO | TOTAL DIPUTADOS |
|---|----------------|--------------------|-----------------|---------------|-------------------|-----------------|
|  ARENA | 56,002 | 2 | 51,766 | 4,236 | 0 | 2 |
|  CD | 9,002 | 0 | 0 | 9,002 | 0 | 0 |
|  FMLN | 62,991 | 2 | 51,766 | 11,225 | 1 | 3 |
|  PCN | 19,012 | 0 | 0 | 19,012 | 1 | 1 |
|  PDC | 8,288 | 0 | 0 | 8,288 | 0 | 0 |
| TOTALES | 155,295 | 4 | 103,532 | 51,763 | 2 | 6 |









REPUBLICA DE EL SALVADOR
 TRIBUNAL SUPREMO ELECTORAL
 REPORTE DE DIPUTADOS POR DEPARTAMENTO
 ELECCIONES 18 DE ENERO DE 2009



DEPARTAMENTO: 7 LA UNION

CANTIDAD DE DIPUTADOS PARA EL DEPARTAMENTO: 4 COCIENTE ELECTORAL DEL DEPARTAMENTO: 21,781

| | PARTIDO / COALICIÓN | VOTOS | DIPUTADOS COCIENTE | VOTOS UTILIZADO | RESIDUO | DIPUTADOS RESIDUO | TOTAL DIPUTADOS |
|---|---------------------|---------------|--------------------|-----------------|---------------|-------------------|-----------------|
|  | ARENA | 33,358 | 1 | 21,781 | 11,577 | 1 | 2 |
|  | CD | 441 | 0 | 0 | 441 | 0 | 0 |
|  | FDR | 282 | 0 | 0 | 282 | 0 | 0 |
|  | FMLN | 24,514 | 1 | 21,781 | 2,733 | 0 | 1 |
|  | PCN | 19,411 | 0 | 0 | 19,411 | 1 | 1 |
|  | PDC | 9,117 | 0 | 0 | 9,117 | 0 | 0 |
| TOTALES | | 87,123 | 2 | 43,562 | 43,561 | 2 | 4 |








REPUBLICA DE EL SALVADOR
 TRIBUNAL SUPREMO ELECTORAL
 REPORTE DE DIPUTADOS POR DEPARTAMENTO
 ELECCIONES 18 DE ENERO DE 2009



DEPARTAMENTO: 8 LA PAZ

CANTIDAD DE DIPUTADOS PARA EL DEPARTAMENTO: 4 COCIENTE ELECTORAL DEL DEPARTAMENTO: 29,219

| PARTIDO / COALICIÓN | VOTOS | DIPUTADOS COCIENTE | VOTOS UTILIZADO | RESIDUO | DIPUTADOS RESIDUO | TOTAL DIPUTADOS |
|---|----------------|--------------------|-----------------|---------------|-------------------|-----------------|
|  ARENA | 38,481 | 1 | 29,219 | 9,262 | 0 | 1 |
|  CD | 9,580 | 0 | 0 | 9,580 | 0 | 0 |
|  FMLN | 45,227 | 1 | 29,219 | 16,008 | 1 | 2 |
|  PCN | 16,612 | 0 | 0 | 16,612 | 1 | 1 |
|  PDC | 6,973 | 0 | 0 | 6,973 | 0 | 0 |
| TOTALES | 116,873 | 2 | 58,438 | 58,435 | 2 | 4 |









REPUBLICA DE EL SALVADOR
 TRIBUNAL SUPREMO ELECTORAL
 REPORTE DE DIPUTADOS POR DEPARTAMENTO
 ELECCIONES 18 DE ENERO DE 2009



DEPARTAMENTO: 9 CHALATENANGO

CANTIDAD DE DIPUTADOS PARA EL DEPARTAMENTO: 3 COCIENTE ELECTORAL DEL DEPARTAMENTO: 26,736

| PARTIDO / COALICIÓN | VOTOS | DIPUTADOS COCIENTE | VOTOS UTILIZADO | RESIDUO | DIPUTADOS RESIDUO | TOTAL DIPUTADOS |
|---|---------------|--------------------|-----------------|---------------|-------------------|-----------------|
|  ARENA | 31,244 | 1 | 26,736 | 4,508 | 0 | 1 |
|  CD | 150 | 0 | 0 | 150 | 0 | 0 |
|  FDR | 410 | 0 | 0 | 410 | 0 | 0 |
|  FMLN | 31,154 | 1 | 26,736 | 4,418 | 0 | 1 |
|  PCN | 9,169 | 0 | 0 | 9,169 | 1 | 1 |
|  PDC | 8,081 | 0 | 0 | 8,081 | 0 | 0 |
| TOTALES | 80,208 | 2 | 53,472 | 26,736 | 1 | 3 |







REPUBLICA DE EL SALVADOR
 TRIBUNAL SUPREMO ELECTORAL
 REPORTE DE DIPUTADOS POR DEPARTAMENTO
 ELECCIONES 18 DE ENERO DE 2009



DEPARTAMENTO: 10 CUSCATLAN

CANTIDAD DE DIPUTADOS PARA EL DEPARTAMENTO: 3 COCIENTE ELECTORAL DEL DEPARTAMENTO: 32,404

| PARTIDO / COALICIÓN | VOTOS | DIPUTADOS COCIENTE | VOTOS UTILIZADO | RESIDUO | DIPUTADOS RESIDUO | TOTAL DIPUTADOS |
|---|---------------|--------------------|-----------------|---------------|-------------------|-----------------|
|  ARENA | 38,696 | 1 | 32,404 | 6,292 | 0 | 1 |
|  CD | 493 | 0 | 0 | 493 | 0 | 0 |
|  FMLN | 38,822 | 1 | 32,404 | 6,418 | 0 | 1 |
|  PCN | 16,745 | 0 | 0 | 16,745 | 1 | 1 |
| PDC-FDR | 2,456 | 0 | 0 | 2,456 | 0 | 0 |
| TOTALES | 97,212 | 2 | 64,808 | 32,404 | 1 | 3 |









REPUBLICA DE EL SALVADOR
 TRIBUNAL SUPREMO ELECTORAL
 REPORTE DE DIPUTADOS POR DEPARTAMENTO
 ELECCIONES 18 DE ENERO DE 2009



DEPARTAMENTO: 11 AHUACHAPAN

CANTIDAD DE DIPUTADOS PARA EL DEPARTAMENTO: 4 COCIENTE ELECTORAL DEL DEPARTAMENTO: 29,395

| PARTIDO / COALICIÓN | VOTOS | DIPUTADOS COCIENTE | VOTOS UTILIZADO | RESIDUO | DIPUTADOS RESIDUO | TOTAL DIPUTADOS |
|---|----------------|--------------------|-----------------|---------------|-------------------|-----------------|
|  ARENA | 48,721 | 1 | 29,395 | 19,326 | 1 | 2 |
|  CD | 698 | 0 | 0 | 698 | 0 | 0 |
|  FDR | 623 | 0 | 0 | 623 | 0 | 0 |
|  FMLN | 40,677 | 1 | 29,395 | 11,282 | 0 | 1 |
|  PCN | 13,744 | 0 | 0 | 13,744 | 1 | 1 |
|  PDC | 13,117 | 0 | 0 | 13,117 | 0 | 0 |
| TOTALES | 117,580 | 2 | 58,790 | 58,790 | 2 | 4 |








REPUBLICA DE EL SALVADOR
 TRIBUNAL SUPREMO ELECTORAL
 REPORTE DE DIPUTADOS POR DEPARTAMENTO
 ELECCIONES 18 DE ENERO DE 2009



DEPARTAMENTO: 12 MORAZAN

CANTIDAD DE DIPUTADOS PARA EL DEPARTAMENTO: 3 COCIENTE ELECTORAL DEL DEPARTAMENTO: 23,803

| PARTIDO / COALICIÓN | VOTOS | DIPUTADOS COCIENTE | VOTOS UTILIZADO | RESIDUO | DIPUTADOS RESIDUO | TOTAL DIPUTADOS |
|---|---------------|--------------------|-----------------|---------------|-------------------|-----------------|
|  ARENA | 28,526 | 1 | 23,803 | 4,723 | 0 | 1 |
|  CD | 220 | 0 | 0 | 220 | 0 | 0 |
|  FMLN | 26,297 | 1 | 23,803 | 2,494 | 0 | 1 |
|  PCN | 7,007 | 0 | 0 | 7,007 | 0 | 0 |
|  PDC | 9,359 | 0 | 0 | 9,359 | 1 | 1 |
| TOTALES | 71,409 | 2 | 47,606 | 23,803 | 1 | 3 |







REPUBLICA DE EL SALVADOR
 TRIBUNAL SUPREMO ELECTORAL
 REPORTE DE DIPUTADOS POR DEPARTAMENTO
 ELECCIONES 18 DE ENERO DE 2009



DEPARTAMENTO: 13 SAN VICENTE

CANTIDAD DE DIPUTADOS PARA EL DEPARTAMENTO: 3 COCIENTE ELECTORAL DEL DEPARTAMENTO: 21,100

| PARTIDO / COALICIÓN | VOTOS | DIPUTADOS COCIENTE | VOTOS UTILIZADO | RESIDUO | DIPUTADOS RESIDUO | TOTAL DIPUTADOS |
|---|---------------|--------------------|-----------------|---------------|-------------------|-----------------|
|  ARENA | 22,676 | 1 | 21,100 | 1,576 | 0 | 1 |
|  CD | 422 | 0 | 0 | 422 | 0 | 0 |
|  FMLN | 26,247 | 1 | 21,100 | 5,147 | 0 | 1 |
|  PCN | 8,703 | 0 | 0 | 8,703 | 1 | 1 |
| PDC-FDR | 5,251 | 0 | 0 | 5,251 | 0 | 0 |
| TOTALES | 63,299 | 2 | 42,200 | 21,099 | 1 | 3 |









REPUBLICA DE EL SALVADOR
 TRIBUNAL SUPREMO ELECTORAL
 REPORTE DE DIPUTADOS POR DEPARTAMENTO
 ELECCIONES 18 DE ENERO DE 2009



DEPARTAMENTO: 14 CABAÑAS

CANTIDAD DE DIPUTADOS PARA EL DEPARTAMENTO: 3 COCIENTE ELECTORAL DEL DEPARTAMENTO: 18,003

| | PARTIDO / COALICIÓN | VOTOS | DIPUTADOS COCIENTE | VOTOS UTILIZADO | RESIDUO | DIPUTADOS RESIDUO | TOTAL DIPUTADOS |
|---|------------------------|---------------|-----------------------|--------------------|---------------|----------------------|--------------------|
|  | ARENA | 29,241 | 1 | 18,003 | 11,238 | 1 | 2 |
|  | CD | 123 | 0 | 0 | 123 | 0 | 0 |
|  | FDR | 118 | 0 | 0 | 118 | 0 | 0 |
|  | FMLN | 18,131 | 1 | 18,003 | 128 | 0 | 1 |
|  | PCN | 5,804 | 0 | 0 | 5,804 | 0 | 0 |
|  | PDC | 591 | 0 | 0 | 591 | 0 | 0 |
| TOTALES | | 54,008 | 2 | 36,006 | 18,002 | 1 | 3 |