

TRIBUNAL SUPREMO ELECTORAL  
CONSOLIDADO MUNICIPAL DE DIPUTADOS FOLIOS (A) DE ELECCIONES 2012

DEPARTAMENTO: SAN SALVADOR

19/03/2012

	OTROS VOTOS									PAPELETAS															
	ARENA	CD	CN	FMLN	FPS	GANA	PES	PNL	PP	CN / PES	PES / CN	Huezo	Moran	Garcia	Gomar	Rubio	VOTOS VALIDOS	IMPUG.	NULOS	ABSTENCIONES	TOT. OTROS VOTOS	TOT. VAL Y OTROS	FALTANTES	SOBRANTES	INUTILIZADAS
SAN SALVADOR	89,494	4,706	1,276	59,081	0	6,601	3,166	921	764	0	0	1,310	884	0	0	0	168,203	255	4,639	871	5,765	173,968	56	144,750	276
CIUDAD DELGADO	14,414	681	305	14,194	0	4,427	630	134	142	0	0	276	114	0	0	0	35,317	127	1,126	333	1,586	36,903	88	48,927	32
MEJICANOS	22,059	1,647	452	23,273	0	3,741	1,240	474	280	0	0	420	351	0	0	0	53,937	105	1,478	253	1,836	55,773	28	66,041	558
SOYAPANGO	34,242	2,459	1,150	36,709	0	5,139	1,662	374	418	0	0	610	270	0	0	0	83,033	146	2,173	406	2,725	85,758	27	128,553	102
CUSCATANCINGO	8,189	374	257	9,902	0	3,826	709	360	118	0	0	160	95	0	0	0	23,990	27	744	161	932	24,922	25	31,720	33
SAN MARCOS	10,833	492	147	10,640	0	2,200	616	186	89	0	0	160	94	0	0	0	25,457	46	653	185	884	26,341	7	24,023	479
ILOPANGO	14,385	902	657	13,219	0	2,260	573	480	167	0	0	252	121	0	0	0	33,016	116	912	163	1,191	34,207	33	53,725	1,135
NEJAPA	3,422	133	1,443	3,744	0	736	1,219	83	86	0	0	41	23	0	0	0	10,930	20	402	344	766	11,696	10	8,972	22
APOPA	20,130	593	422	18,039	0	3,244	910	187	185	0	0	292	131	0	0	0	44,133	182	1,304	396	1,882	46,015	43	57,398	36
SAN MARTIN	12,377	621	694	10,816	0	2,305	523	52	94	0	0	135	83	0	0	0	27,700	135	783	360	1,278	28,978	14	29,930	28
PANCHIMALCO	5,194	258	1,085	6,390	0	770	247	52	78	0	0	47	24	0	0	0	14,145	76	590	385	1,051	15,196	21	12,633	50
AGUILARES	2,870	185	1,446	3,155	0	1,202	128	23	20	0	0	0	0	0	0	0	9,029	26	389	222	637	9,666	23	8,173	78
TONACATEPEQUE	9,749	377	355	7,621	0	1,551	654	72	84	0	0	41	16	0	0	0	20,520	142	748	215	1,105	21,625	27	31,310	17
SANTO TOMAS	5,388	134	162	4,103	0	1,009	301	25	23	0	0	48	18	0	0	0	11,211	11	291	166	468	11,679	4	8,548	19
SANTIAGO TEXACUANGOS	3,889	57	119	2,774	0	749	72	16	4	0	0	30	15	0	0	0	7,725	27	331	126	484	8,209	4	5,732	5
EL PAISNAL	1,905	24	30	2,822	0	168	92	3	4	0	0	7	8	0	0	0	5,063	23	168	148	339	5,402	0	5,840	8
GUAZAPA	2,487	253	1,170	3,458	0	1,086	380	17	24	0	0	0	0	0	0	0	8,875	82	374	223	679	9,554	3	7,874	10
AYUTUXTEPEQUE	5,255	333	188	5,467	0	856	220	251	58	0	0	99	64	0	0	0	12,791	12	379	111	502	13,293	9	12,775	23
ROSARIO DE MORA	1,945	151	40	2,008	0	298	51	4	9	0	0	17	10	0	0	0	4,533	16	155	137	308	4,841	461	2,793	5
<b>Totales .....</b>	268,227	14,380	11,398	237,415	0	42,168	13,393	3,714	2,647	0	0	3,945	2,321	0	0	0	599,608	1,574	17,639	5,205	24,418	624,026	883	689,717	2,916

TRIBUNAL SUPREMO ELECTORAL  
CONSOLIDADO MUNICIPAL DE DIPUTADOS FOLIOS (A) DE ELECCIONES 2012

DEPARTAMENTO: SANTA ANA


19/03/2012

	PARTIDOS POLITICOS										CN / PES	PES / CN	Huezo	Moran	Garcia	Gomar	Rubio	VOTOS VALIDOS	OTROS VOTOS				PAPELETAS		
	ARENA	CD	CN	FMLN	FPS	GANA	PES	PNL	PP	IMPUG.									NULOS	ABSTENCIONES	TOT. OTROS VOTOS	TOT. VAL Y OTROS	FALTANTES	SOBRANTES	INUTILIZADAS
SANTA ANA	25,439	482	1,746	29,818	0	7,728	7,166	500	590	0	0	0	0	0	0	0	73,469	250	1,903	561	2,714	76,183	534	126,596	87
CHALCHUAPA	9,171	73	1,079	9,724	0	1,197	270	63	60	0	0	0	0	0	0	0	21,637	78	605	368	1,051	22,688	7	35,276	79
METAPAN	9,826	176	8,154	4,596	0	1,160	170	45	123	0	0	0	0	0	0	0	24,250	103	1,146	549	1,798	26,048	10	26,136	6
COATEPEQUE	4,368	30	505	3,600	0	1,101	155	20	28	0	0	0	0	0	0	0	9,807	44	344	242	630	10,437	2	14,751	10
EL CONGO	2,959	225	1,745	2,023	0	323	1,167	41	30	0	0	0	0	0	0	0	8,513	38	377	192	607	9,120	10	10,211	9
TEXISTEPEQUE	1,971	38	2,034	1,328	0	988	1,012	26	27	0	0	0	0	0	0	0	7,424	40	367	211	618	8,042	6	9,048	4
CANDELARIA DE LA FRONTERA	5,300	18	252	1,979	0	402	92	17	24	0	0	0	0	0	0	0	8,084	63	216	225	504	8,588	6	10,305	1
SAN SEBASTIAN SALITRILLO	2,107	13	420	2,255	0	382	238	14	21	0	0	0	0	0	0	0	5,450	14	102	108	224	5,674	8	6,467	1
SANTA ROSA GUACHIPILIN	876	4	447	287	0	76	12	3	11	0	0	0	0	0	0	0	1,716	7	78	69	154	1,870	5	2,174	1
SANTIAGO DE LA FRONTERA	1,430	4	28	698	0	194	56	3	7	0	0	0	0	0	0	0	2,420	7	91	59	157	2,577	0	2,372	1
EL PORVENIR	962	5	1,118	1,069	0	411	23	8	8	0	0	0	0	0	0	0	3,604	29	140	104	273	3,877	5	2,417	1
MASAHUAT	187	9	588	379	0	378	13	5	5	0	0	0	0	0	0	0	1,564	12	107	58	177	1,741	1	1,408	0
SAN ANTONIO PAJONAL	741	0	24	284	0	290	105	1	3	0	0	0	0	0	0	0	1,448	17	96	35	148	1,596	1	1,552	1
<b>Totales .....</b>	65,337	1,077	18,140	58,040	0	14,630	10,479	746	937	0	0	0	0	0	0	0	169,386	702	5,572	2,781	9,055	178,441	595	248,713	201

TRIBUNAL SUPREMO ELECTORAL  
CONSOLIDADO MUNICIPAL DE DIPUTADOS FOLIOS (A) DE ELECCIONES 2012

DEPARTAMENTO: SAN MIGUEL

19/03/2012

										CN / PES	PES / CN	Huezo	Moran	Garcia	Gomar	Rubio	VOTOS VALIDOS	OTROS VOTOS				PAPELETAS			
	ARENA	CD	CN	FMLN	FPS	GANNA	PES	PNL	PP									IMPUG.	NULOS	ABSTENCIONES	TOT. OTROS VOTOS	TOT. VAL Y OTROS	FALTANTES	SOBRANTES	INUTILIZADAS
SAN MIGUEL	17,265	1,618	221	26,714	0	21,356	631	160	252	0	852	0	0	0	0	0	68,217	222	1,844	553	2,619	70,836	517	123,142	355
CHINAMECA	4,408	47	83	3,906	0	657	94	10	15	0	177	0	0	0	0	0	9,220	182	368	179	729	9,949	14	10,725	12
EL TRANSITO	2,790	27	19	3,317	0	1,876	234	6	13	0	253	0	0	0	0	0	8,282	83	263	137	483	8,765	3	8,318	14
CIUDAD BARRIOS	2,610	1,070	174	2,149	0	212	2,151	22	263	0	2,325	0	0	0	0	0	8,651	123	382	263	768	9,419	5	9,909	17
CHIRILAGUA	3,325	103	272	3,254	0	430	80	8	9	0	352	0	0	0	0	0	7,481	83	306	207	596	8,077	26	11,674	23
SESORI	1,247	22	109	964	0	287	1,298	8	20	0	1,407	0	0	0	0	0	3,955	56	258	147	461	4,416	7	5,474	3
SAN RAFAEL ORIENTE	1,484	87	25	2,379	0	1,691	435	3	5	0	460	0	0	0	0	0	6,109	69	425	118	612	6,721	12	5,407	10
MONCAGUA	2,407	57	109	4,431	0	2,248	72	14	130	0	181	0	0	0	0	0	9,468	45	355	140	540	10,008	45	10,640	7
LOLOTIQUE	780	25	35	3,000	0	1,684	1,560	20	22	0	1,595	0	0	0	0	0	7,126	18	300	184	502	7,628	11	4,955	6
SAN JORGE	1,596	18	16	1,949	0	719	2	7	6	0	18	0	0	0	0	0	4,313	33	115	54	202	4,515	2	4,924	9
CHAPELTIQUE	641	1,151	513	1,621	0	463	36	14	59	0	549	0	0	0	0	0	4,498	17	214	212	443	4,941	12	4,942	5
SAN GERARDO	1,501	9	14	1,538	0	31	14	5	8	0	28	0	0	0	0	0	3,120	5	221	87	313	3,433	0	2,412	5
CAROLINA	1,900	5	94	1,643	0	23	11	10	14	0	105	0	0	0	0	0	3,700	18	291	65	374	4,074	4	2,163	59
QUELEPA	1,367	17	94	1,580	0	157	73	7	8	0	167	0	0	0	0	0	3,303	1	128	60	189	3,492	3	1,904	1
SAN LUIS DE LA REINA	702	8	552	1,257	0	73	63	5	12	0	615	0	0	0	0	0	2,672	1	79	82	162	2,834	2	2,111	3
NUEVO EDEN DE SAN JUAN	884	6	78	809	0	31	9	1	4	0	87	0	0	0	0	0	1,822	6	92	50	148	1,970	1	1,616	14
NUEVA GUADALUPE	579	16	27	1,734	0	676	572	3	6	0	599	0	0	0	0	0	3,613	18	88	35	141	3,754	0	2,542	4
ULUAZAPA	755	14	19	814	0	106	13	3	3	0	32	0	0	0	0	0	1,727	4	45	41	90	1,817	2	2,231	0
COMACARAN	549	7	12	1,208	0	61	28	1	2	0	40	0	0	0	0	0	1,868	0	85	29	114	1,982	9	2,057	2
SAN ANTONIO DEL MOSCO	1,681	7	6	1,270	0	19	6	0	11	0	12	0	0	0	0	0	3,000	13	65	19	97	3,097	0	1,847	6
<b>Totales .....</b>	48,471	4,314	2,472	65,537	0	32,800	7,382	307	862	0	9,854	0	0	0	0	0	162,145	997	5,924	2,662	9,583	171,728	675	218,993	555

TRIBUNAL SUPREMO ELECTORAL  
CONSOLIDADO MUNICIPAL DE DIPUTADOS FOLIOS (A) DE ELECCIONES 2012

DEPARTAMENTO: LA LIBERTAD


19/03/2012

	OTROS VOTOS										PAPELETAS														
	ARENA	CD	CN	FMLN	FPS	GANA	PES	PNL	PP	CN / PES	PES / CN	Huezo	Moran	Garcia	Gomar	Rubio	VOTOS VALIDOS	IMPUG.	NULOS	ABSTENCIONES	TOT. OTROS VOTOS	TOT. VAL Y OTROS	FALTANTES	SOBRANTES	INUTILIZADAS
SANTA TECLA	28,787	2,275	1,571	21,481	0	3,240	1,077	214	503	0	0	0	0	0	0	0	59,148	43	1,609	363	2,015	61,163	22	54,414	51
QUEZALTEPEQUE	7,569	711	1,055	7,393	0	1,585	211	52	474	0	0	0	0	0	0	0	19,050	74	466	216	756	19,806	15	23,367	12
CIUDAD ARCE	7,169	239	267	8,705	0	2,780	142	51	352	0	0	0	0	0	0	0	19,705	51	476	348	875	20,580	47	22,999	24
SAN JUAN OPICO	9,331	292	722	8,228	0	1,731	264	48	606	0	0	0	0	0	0	0	21,222	80	517	380	977	22,199	11	32,173	67
COLON	14,691	586	842	10,237	0	3,547	331	70	347	0	0	0	0	0	0	0	30,651	142	559	314	1,015	31,666	89	43,431	414
LA LIBERTAD	3,811	350	131	4,798	0	3,144	898	2,171	118	0	0	0	0	0	0	0	15,421	46	683	347	1,076	16,497	119	15,766	18
ANTIGUO CUSCATLAN	12,217	661	307	4,594	0	630	155	50	118	0	0	0	0	0	0	0	18,732	19	343	95	457	19,189	10	12,736	15
COMASAGUA	1,972	91	77	2,024	0	856	14	6	10	0	0	0	0	0	0	0	5,050	6	135	129	270	5,320	1	3,228	1
SAN PABLO TACACHICO	3,131	378	751	3,515	0	121	18	12	397	0	0	0	0	0	0	0	8,323	23	273	151	447	8,770	11	6,327	192
JAYAQUE	2,697	90	73	1,954	0	107	16	1	37	0	0	0	0	0	0	0	4,975	6	121	141	268	5,243	0	3,641	566
HUIZUCAR	2,573	23	117	1,901	0	225	19	8	17	0	0	0	0	0	0	0	4,883	9	102	116	227	5,110	1	2,539	0
TEPECOYO	2,141	18	43	1,427	0	1,630	22	22	14	0	0	0	0	0	0	0	5,317	42	177	113	332	5,649	3	2,893	5
TEOTEPEQUE	2,146	9	475	1,082	0	378	24	3	4	0	0	0	0	0	0	0	4,121	90	216	118	424	4,545	0	3,550	5
CHILTIUPAN	2,494	11	200	1,433	0	63	7	5	17	0	0	0	0	0	0	0	4,230	15	151	99	265	4,495	12	2,686	7
NUEVO CUSCATLAN	2,904	100	91	2,032	0	145	53	9	29	0	0	0	0	0	0	0	5,363	46	161	79	286	5,649	4	2,446	1
TAMANIQUE	2,549	14	36	1,635	0	927	28	3	13	0	0	0	0	0	0	0	5,205	124	215	105	444	5,649	7	3,344	0
SACACOYO	3,360	58	112	2,173	0	110	25	8	30	0	0	0	0	0	0	0	5,876	94	149	125	368	6,244	5	4,100	1
SAN JOSE VILLANUEVA	2,227	218	1,180	1,767	0	178	38	9	21	0	0	0	0	0	0	0	5,638	19	167	111	297	5,935	0	3,964	1
ZARAGOZA	3,540	301	1,247	3,078	0	330	106	28	83	0	0	0	0	0	0	0	8,713	31	206	119	356	9,069	36	7,527	18
TALNIQUE	1,426	12	54	562	0	410	9	2	17	0	0	0	0	0	0	0	2,492	8	51	72	131	2,623	0	2,325	2
SAN MATIAS	1,442	13	365	1,107	0	159	7	5	28	0	0	0	0	0	0	0	3,126	15	123	88	226	3,352	3	2,488	7
JICALAPA	1,595	4	175	554	0	467	14	3	6	0	0	0	0	0	0	0	2,818	81	68	52	201	3,019	0	1,020	11

TRIBUNAL SUPREMO ELECTORAL  
 CONSOLIDADO MUNICIPAL DE DIPUTADOS FOLIOS (A) DE ELECCIONES 2012

DEPARTAMENTO: LA LIBERTAD


19/03/2012

										CN / PES	PES / CN	Huezo	Moran	Garcia	Gomar	Rubio	VOTOS VALIDOS	OTROS VOTOS			PAPELETAS				
	ARENA	CD	CN	FMLN	FPS	GANA	PES	PNL	PP									IMPUG.	NULOS	ABSTENCIONES	TOT. OTROS VOTOS	TOT. VAL Y OTROS	FALTANTES	SOBRANTES	INUTILIZADAS
<b>Totales .....</b>	119,772	6,454	9,891	91,680	0	22,763	3,478	2,780	3,241	0	0	0	0	0	0	0	260,059	1,064	6,968	3,681	11,713	271,772	396	256,964	1,418

TRIBUNAL SUPREMO ELECTORAL  
CONSOLIDADO MUNICIPAL DE DIPUTADOS FOLIOS (A) DE ELECCIONES 2012

DEPARTAMENTO: USULUTAN


19/03/2012

										CN / PES	PES / CN	Huezo	Moran	Garcia	Gomar	Rubio	VOTOS VALIDOS	OTROS VOTOS				PAPELETAS			
	ARENA	CD	CN	FMLN	FPS	GANNA	PES	PNL	PP									IMPUG.	NULOS	ABSTENCIONES	TOT. OTROS VOTOS	TOT. VAL Y OTROS	FALTANTES	SOBRANTES	INUTILIZADAS
USULUTAN	10,834	227	4,460	7,878	0	1,767	255	81	78	0	0	0	0	0	0	0	25,580	49	824	318	1,191	26,771	52	39,309	18
JIQUILISCO	4,467	1,533	1,108	9,595	0	202	57	31	23	0	0	0	0	0	0	0	17,016	147	588	291	1,026	18,042	11	19,734	13
BERLIN	2,521	16	1,627	3,205	0	547	11	13	66	0	0	0	0	0	0	0	8,006	32	276	126	434	8,440	2	5,948	10
SANTIAGO DE MARIA	2,173	13	2,442	3,162	0	223	30	15	78	0	0	0	0	0	0	0	8,136	11	260	129	400	8,536	1	8,105	8
JUCUAPA	3,374	155	143	3,617	0	142	60	10	28	0	0	0	0	0	0	0	7,529	49	218	149	416	7,945	10	5,985	10
SANTA ELENA	1,778	36	1,541	3,371	0	256	19	9	22	0	0	0	0	0	0	0	7,032	18	298	84	400	7,432	4	9,211	3
JUCUARAN	1,833	621	242	2,254	0	44	20	19	9	0	0	0	0	0	0	0	5,042	3	196	160	359	5,401	2	4,496	1
SAN AGUSTIN	1,208	3	22	1,510	0	82	4	3	4	0	0	0	0	0	0	0	2,836	25	139	47	211	3,047	0	998	5
OZATLAN	2,478	17	116	2,782	0	64	10	10	9	0	0	0	0	0	0	0	5,486	10	80	81	171	5,657	0	5,132	11
ESTANZUELAS	1,639	693	21	1,791	0	31	8	28	14	0	0	0	0	0	0	0	4,225	10	147	94	251	4,476	1	4,073	0
MERCEDES UMA	2,500	20	35	2,749	0	224	7	4	10	0	0	0	0	0	0	0	5,549	27	134	127	288	5,837	4	4,958	1
ALEGRIA	1,141	19	230	2,622	0	617	10	45	6	0	0	0	0	0	0	0	4,690	14	164	106	284	4,974	2	4,015	9
CONCEPCION BATRES	2,446	13	18	2,679	0	82	11	4	8	0	0	0	0	0	0	0	5,261	30	162	135	327	5,588	7	5,650	5
SAN FRANCISCO JAVIER	1,251	3	27	1,360	0	116	7	3	6	0	0	0	0	0	0	0	2,773	40	94	52	186	2,959	0	1,988	3
PUERTO EL TRIUNFO	2,100	1,406	62	2,215	0	681	23	30	32	0	0	0	0	0	0	0	6,549	43	185	103	331	6,880	3	5,712	5
TECAPAN	1,832	12	8	1,830	0	31	2	6	1	0	0	0	0	0	0	0	3,722	42	85	66	193	3,915	1	1,933	1
SAN DIONISIO	1,009	11	285	655	0	472	10	2	1	0	0	0	0	0	0	0	2,445	3	132	55	190	2,635	2	2,313	0
EREGUAYQUIN	1,257	24	24	1,086	0	152	6	6	2	0	0	0	0	0	0	0	2,557	34	105	50	189	2,746	0	2,644	10
SANTA MARIA	1,929	24	159	1,436	0	284	21	6	6	0	0	0	0	0	0	0	3,865	17	74	84	175	4,040	0	4,959	1
NUEVA GRANADA	1,629	6	67	1,288	0	13	3	4	1	0	0	0	0	0	0	0	3,011	0	56	71	127	3,138	2	3,609	1
EL TRIUNFO	1,325	51	89	1,108	0	285	7	17	1	0	0	0	0	0	0	0	2,883	16	68	50	134	3,017	2	2,829	2
SAN BUENAVENTURA	1,052	23	21	1,454	0	13	7	8	1	0	0	0	0	0	0	0	2,579	17	46	46	109	2,688	1	2,260	1

TRIBUNAL SUPREMO ELECTORAL  
 CONSOLIDADO MUNICIPAL DE DIPUTADOS FOLIOS (A) DE ELECCIONES 2012

DEPARTAMENTO: USULUTAN

19/03/2012

										CN / PES	PES / CN	Huezo	Moran	Garcia	Gomar	Rubio	VOTOS VALIDOS	OTROS VOTOS			PAPELETAS				
	ARENA	CD	CN	FMLN	FPS	GANA	PES	PNL	PP									IMPUG.	NULOS	ABSTENCIONES	TOT. OTROS VOTOS	TOT. VAL Y OTROS	FALTANTES	SOBRANTES	INUTILIZADAS
CALIFORNIA	892	3	13	281	0	4	3	1	0	0	0	0	0	0	0	0	1,197	0	22	8	30	1,227	2	568	3
<b>Totales .....</b>	52,668	4,929	12,760	59,928	0	6,332	591	355	406	0	0	0	0	0	0	0	137,969	637	4,353	2,432	7,422	145,391	109	146,429	121

TRIBUNAL SUPREMO ELECTORAL  
CONSOLIDADO MUNICIPAL DE DIPUTADOS FOLIOS (A) DE ELECCIONES 2012

DEPARTAMENTO: SONSONATE

19/03/2012


	PARTIDOS POLITICOS										CN / PES	PES / CN	Huezo	Moran	Garcia	Gomar	Rubio	VOTOS VALIDOS	OTROS VOTOS			PAPELETAS			
	ARENA	CD	CN	FMLN	FPS	GANNA	PES	PNL	PP	IMPUG.									NULOS	ABSTENCIONES	TOT. OTROS VOTOS	TOT. VAL Y OTROS	FALTANTES	SOBRANTES	INUTILIZADAS
SONSONATE	12,531	541	850	9,256	0	1,179	1,170	388	128	0	0	0	0	0	0	0	26,043	103	564	207	874	26,917	35	37,378	20
IZALCO	10,040	451	1,546	8,772	0	2,354	1,016	66	110	0	0	0	0	0	0	0	24,355	133	571	345	1,049	25,404	49	26,280	17
ACAJUTLA	6,021	951	876	7,755	0	1,399	2,587	101	105	0	0	0	0	0	0	0	19,795	105	795	228	1,128	20,923	34	21,315	28
ARMENIA	7,087	50	489	4,225	0	301	114	53	18	0	0	0	0	0	0	0	12,337	39	219	227	485	12,822	12	13,713	3
NAHUIZALCO	3,682	403	2,842	8,412	0	697	589	563	26	0	0	0	0	0	0	0	17,214	26	826	261	1,113	18,327	15	14,940	18
JUAYUA	2,482	1,093	2,043	2,581	0	990	862	59	7	0	0	0	0	0	0	0	10,117	11	310	189	510	10,627	3	7,809	11
SAN JULIAN	2,795	104	1,319	3,227	0	623	67	13	7	0	0	0	0	0	0	0	8,155	4	147	177	328	8,483	7	4,994	16
SONZACATE	3,804	815	870	3,014	0	587	244	226	29	0	0	0	0	0	0	0	9,589	21	265	102	388	9,977	18	9,800	5
SAN ANTONIO DEL MONTE	1,836	1,787	1,397	2,918	0	644	290	195	14	0	0	0	0	0	0	0	9,081	39	281	141	461	9,542	14	8,881	13
NAHUILINGO	1,859	34	240	1,507	0	106	109	32	5	0	0	0	0	0	0	0	3,892	15	111	70	196	4,088	0	4,009	3
CUISNAHUAT	1,465	349	685	1,726	0	90	40	6	4	0	0	0	0	0	0	0	4,365	25	100	108	233	4,598	8	3,492	2
SANTA CATARINA MASAHUAT	1,371	124	83	1,971	0	147	691	236	1	0	0	0	0	0	0	0	4,624	10	157	79	246	4,870	2	1,875	3
CALUCO	982	11	1,467	1,540	0	279	100	7	4	0	0	0	0	0	0	0	4,390	9	129	78	216	4,606	2	2,137	5
SANTA ISABEL ISHUATAN	2,330	2	155	1,461	0	68	73	10	3	0	0	0	0	0	0	0	4,102	29	96	80	205	4,307	13	2,423	7
SALCOATITAN	852	22	427	848	0	238	392	12	2	0	0	0	0	0	0	0	2,793	7	84	32	123	2,916	1	1,576	7
SANTO DOMINGO DE GUZMAN	861	285	834	1,114	0	90	43	33	4	0	0	0	0	0	0	0	3,264	5	74	63	142	3,406	2	1,989	3
<b>Totales .....</b>	59,998	7,022	16,123	60,327	0	9,792	8,387	2,000	467	0	0	0	0	0	0	0	164,116	581	4,729	2,387	7,697	171,813	215	162,611	161



TRIBUNAL SUPREMO ELECTORAL  
CONSOLIDADO MUNICIPAL DE DIPUTADOS FOLIOS (A) DE ELECCIONES 2012

DEPARTAMENTO: LA UNION










19/03/2012

										CN / PES	PES / CN	Huezo	Moran	Garcia	Gomar	Rubio	VOTOS VALIDOS	OTROS VOTOS			PAPELETAS				
	ARENA	CD	CN	FMLN	FPS	GANA	PES	PNL	PP									IMPUG.	NULOS	ABSTENCIONES	TOT. OTROS VOTOS	TOT. VAL Y OTROS	FALTANTES	SOBRANTES	INUTILIZADAS
LA UNION	5,555	258	2,032	3,031	0	752	1,297	270	0	0	0	0	0	0	0	209	13,404	92	684	138	914	14,318	23	21,649	10
SANTA ROSA DE LIMA	5,652	41	507	4,319	0	2,666	225	41	0	0	0	0	0	0	0	326	13,777	36	489	152	677	14,454	12	13,467	417
PASAQUINA	3,042	37	102	1,632	0	3,031	321	28	0	0	0	0	0	0	0	90	8,283	26	533	163	722	9,005	30	9,390	25
SAN ALEJO	2,792	1,003	296	1,783	0	905	284	48	0	0	0	0	0	0	0	270	7,381	119	408	191	718	8,099	25	10,769	7
ANAMOROS	2,250	34	202	2,288	0	1,083	57	11	0	0	0	0	0	0	0	509	6,434	27	421	156	604	7,038	11	8,245	6
EL CARMEN	1,589	120	748	1,523	0	1,587	85	131	0	0	0	0	0	0	0	87	5,870	41	300	128	469	6,339	4	5,804	3
CONCHAGUA	4,945	208	2,707	4,417	0	251	96	141	0	0	0	0	0	0	0	209	12,974	90	789	236	1,115	14,089	9	16,040	12
EL SAUCE	1,380	16	49	1,026	0	784	55	20	0	0	0	0	0	0	0	165	3,495	49	214	85	348	3,843	4	4,250	3
LISLIQUE	2,184	24	493	686	0	28	39	11	0	0	0	0	0	0	0	42	3,507	62	313	136	511	4,018	18	5,861	3
YUCUAIQUIN	1,447	90	395	1,344	0	98	36	4	0	0	0	0	0	0	0	23	3,437	31	160	37	228	3,665	2	3,079	4
NUEVA ESPARTA	1,212	30	124	770	0	777	265	12	0	0	0	0	0	0	0	972	4,162	43	352	120	515	4,677	4	5,662	7
POLOROS	1,615	20	96	577	0	1,023	29	6	0	0	0	0	0	0	0	194	3,560	36	199	121	356	3,916	2	5,526	6
BOLIVAR	1,062	9	56	250	0	667	28	4	0	0	0	0	0	0	0	15	2,091	10	72	29	111	2,202	1	2,746	1
CONCEPCION DE ORIENTE	1,643	27	127	1,196	0	217	65	3	0	0	0	0	0	0	0	23	3,301	67	255	112	434	3,735	1	5,262	2
INTIPUCA	1,285	100	144	590	0	499	66	14	0	0	0	0	0	0	0	20	2,718	10	149	51	210	2,928	2	3,820	0
SAN JOSE LAS FUENTES	605	1	38	600	0	11	81	4	0	0	0	0	0	0	0	5	1,345	2	47	16	65	1,410	1	1,289	0
YAYANTIQUE	1,128	54	442	665	0	296	156	20	0	0	0	0	0	0	0	17	2,778	19	179	73	271	3,049	0	2,798	3
MEANGUERA DEL GOLFO	732	5	9	436	0	22	0	13	0	0	0	0	0	0	0	2	1,219	9	61	18	88	1,307	1	1,842	0
<b>Totales .....</b>	40,118	2,077	8,567	27,133	0	14,697	3,185	781	0	0	0	0	0	0	0	3,178	99,736	769	5,625	1,962	8,356	108,092	150	127,499	509

TRIBUNAL SUPREMO ELECTORAL  
CONSOLIDADO MUNICIPAL DE DIPUTADOS FOLIOS (A) DE ELECCIONES 2012

DEPARTAMENTO: LA PAZ


19/03/2012

	        									CN / PES	PES / CN	Huezo	Moran	Garcia	Gomar	Rubio	VOTOS VALIDOS	OTROS VOTOS			PAPELETAS				
	IMPUG.	NULOS	ABSTENCIONES	TOT. OTROS VOTOS	TOT. VAL Y OTROS	FALTANTES	SOBRANTES	INUTILIZADAS																	
ZACATECOLUCA	9,151	436	549	9,696	0	1,994	199	216	281	0	0	0	0	0	0	0	22,522	116	1,006	216	1,338	23,860	37	30,975	28
SANTIAGO NONUALCO	3,215	823	2,369	5,271	0	3,513	75	66	84	0	0	0	0	0	0	0	15,416	89	581	177	847	16,263	18	13,858	11
SAN JUAN NONUALCO	2,635	187	746	2,940	0	458	41	23	29	0	0	0	0	0	0	0	7,059	11	379	99	489	7,548	12	5,936	4
SAN PEDRO MASAHUAT	2,558	144	1,673	4,711	0	573	65	510	33	0	0	0	0	0	0	0	10,267	64	415	132	611	10,878	18	10,234	20
OLOCUILTA	5,439	104	333	4,261	0	1,951	85	59	27	0	0	0	0	0	0	0	12,259	13	282	139	434	12,693	4	10,244	9
SAN PEDRO NONUALCO	1,643	64	745	1,577	0	116	20	39	8	0	0	0	0	0	0	0	4,212	15	156	40	211	4,423	16	2,759	2
SAN FRANCISCO CHINAMECA	1,225	5	647	654	0	227	5	29	7	0	0	0	0	0	0	0	2,799	39	127	34	200	2,999	1	2,392	8
SAN JUAN TALPA	892	558	332	956	0	788	19	16	5	0	0	0	0	0	0	0	3,566	14	72	24	110	3,676	6	2,617	1
EL ROSARIO	2,446	592	97	2,752	0	1,017	21	303	58	0	0	0	0	0	0	0	7,286	56	175	83	314	7,600	11	5,882	7
SAN RAFAEL OBRAJUELO	1,953	122	120	1,704	0	190	9	45	13	0	0	0	0	0	0	0	4,156	17	125	47	189	4,345	1	4,200	4
SANTA MARIA OSTUMA	1,467	19	146	716	0	598	4	14	12	0	0	0	0	0	0	0	2,976	2	71	44	117	3,093	0	1,407	0
SAN LUIS TALPA	2,229	178	352	3,518	0	3,263	50	14	137	0	0	0	0	0	0	0	9,741	65	315	97	477	10,218	17	7,759	6
SAN ANTONIO MASAHUAT	906	47	486	778	0	93	6	14	3	0	0	0	0	0	0	0	2,333	13	61	30	104	2,437	1	2,062	0
SAN MIGUEL TEPEZONTES	749	9	709	756	0	199	2	32	100	0	0	0	0	0	0	0	2,556	3	298	41	342	2,898	1	1,148	3
SAN JUAN TEPEZONTES	903	102	406	495	0	29	23	26	29	0	0	0	0	0	0	0	2,013	5	80	35	120	2,133	0	1,012	5
TAPALHUACA	558	36	498	850	0	166	3	5	13	0	0	0	0	0	0	0	2,129	0	125	18	143	2,272	4	1,321	3
CUYULTITAN	973	132	506	879	0	67	9	48	5	0	0	0	0	0	0	0	2,619	5	61	39	105	2,724	0	1,776	0
PARAISO DE OSORIO	734	12	470	335	0	3	0	31	4	0	0	0	0	0	0	0	1,589	11	63	18	92	1,681	1	566	2
SAN EMIGDIO	501	13	260	471	0	26	7	11	25	0	0	0	0	0	0	0	1,314	3	113	46	162	1,476	0	774	0
JERUSALEN	144	3	538	765	0	17	4	7	3	0	0	0	0	0	0	0	1,481	0	19	14	33	1,514	2	723	11
MERCEDES LA CEIBA	62	5	41	203	0	511	0	0	4	0	0	0	0	0	0	0	826	7	14	17	38	864	2	484	0
SAN LUIS LA HERRADURA	1,453	278	1,954	3,696	0	429	122	700	33	0	0	0	0	0	0	0	8,665	56	361	80	497	9,162	148	6,885	5

TRIBUNAL SUPREMO ELECTORAL  
 CONSOLIDADO MUNICIPAL DE DIPUTADOS FOLIOS (A) DE ELECCIONES 2012

DEPARTAMENTO: LA PAZ










19/03/2012

										CN / PES	PES / CN	Huezo	Moran	Garcia	Gomar	Rubio	VOTOS VALIDOS	OTROS VOTOS			PAPELETAS				
	ARENA	CD	CN	FMLN	FPS	GANNA	PES	PNL	PP									IMPUG.	NULOS	ABSTENCIONES	TOT. OTROS VOTOS	TOT. VAL Y OTROS	FALTANTES	SOBRANTES	INUTILIZADAS
<b>Totales .....</b>	41,836	3,869	13,977	47,984	0	16,228	769	2,208	913	0	0	0	0	0	0	0	127,784	604	4,899	1,470	6,973	134,757	300	115,014	129

TRIBUNAL SUPREMO ELECTORAL  
CONSOLIDADO MUNICIPAL DE DIPUTADOS FOLIOS (A) DE ELECCIONES 2012

DEPARTAMENTO: CHALATENANGO


19/03/2012

	        									CN / PES	PES / CN	Huezo	Moran	Garcia	Gomar	Rubio	VOTOS VALIDOS	OTROS VOTOS			PAPELETAS				
	IMPUG.	NULOS	ABSTENCIONES	TOT. OTROS VOTOS	TOT. VAL Y OTROS	FALTANTES	SOBRANTES	INUTILIZADAS																	
CHALATENANGO	5,250	48	2,362	4,755	0	1,451	283	15	72	2,645	0	0	0	314	0	0	14,550	63	391	129	583	15,133	57	12,570	590
NUEVA CONCEPCION	4,745	25	1,609	4,714	0	624	183	7	17	1,792	0	0	0	70	0	0	11,994	106	535	231	872	12,866	14	14,565	5
LA PALMA	2,398	8	105	2,716	0	286	36	2	6	141	0	0	0	16	0	0	5,573	36	213	100	349	5,922	24	5,624	130
TEJUTLA	1,070	13	1,868	1,408	0	1,115	595	4	15	2,463	0	0	0	30	0	0	6,118	53	256	115	424	6,542	39	5,550	19
LA REINA	1,347	7	1,674	745	0	164	138	2	10	1,812	0	0	0	19	0	0	4,106	22	274	84	380	4,486	26	4,935	3
ARCATAO	471	1	16	845	0	44	96	2	2	112	0	0	0	2	0	0	1,479	12	42	16	70	1,549	3	1,148	0
SAN IGNACIO	2,208	3	30	1,970	0	184	8	1	2	38	0	0	0	12	0	0	4,418	17	79	70	166	4,584	5	3,058	3
DULCE NOMBRE DE MARIA	864	1	999	513	0	145	41	4	9	1,040	0	0	0	11	0	0	2,587	9	78	60	147	2,734	11	2,202	3
CITALA	1,271	25	340	496	0	206	38	1	6	378	0	0	0	7	0	0	2,390	37	122	40	199	2,589	4	1,904	3
AGUA CALIENTE	1,186	6	1,200	780	0	332	99	4	6	1,299	0	0	0	11	0	0	3,624	40	243	60	343	3,967	9	3,669	5
CONCEPCION QUEZALTEPEQUE	1,632	11	156	1,705	0	139	26	2	7	182	0	0	0	22	0	0	3,700	3	167	48	218	3,918	0	2,227	155
NUEVA TRINIDAD	228	1	8	743	0	18	2	0	0	10	0	0	0	1	0	0	1,001	3	20	15	38	1,039	1	1,210	0
LAS VUELTAS	70	1	5	671	0	45	1	0	0	6	0	0	0	3	0	0	796	2	16	22	40	836	0	514	0
COMALAPA	907	3	276	725	0	102	39	1	5	315	0	0	0	5	0	0	2,063	32	111	23	166	2,229	21	1,798	2
SAN RAFAEL	573	63	738	476	0	165	257	2	2	995	0	0	0	18	0	0	2,294	7	87	27	121	2,415	8	1,626	1
LAS FLORES	13	1	22	698	0	38	0	1	0	22	0	0	0	3	0	0	776	5	13	9	27	803	0	547	0
OJOS DE AGUA	673	1	281	389	0	342	15	1	3	296	0	0	0	4	0	0	1,709	19	120	44	183	1,892	2	1,700	6
NOMBRE DE JESUS	984	1	0	1,354	0	25	0	1	1	0	0	0	0	4	0	0	2,370	14	37	25	76	2,446	3	1,597	4
POTONICO	531	0	23	536	0	39	4	2	1	27	0	0	0	10	0	0	1,146	0	21	17	38	1,184	0	613	3
SAN FRANCISCO MORAZAN	484	3	436	713	0	22	25	1	2	461	0	0	0	2	0	0	1,688	9	102	21	132	1,820	34	1,745	1
SANTA RITA	987	3	407	679	0	57	78	1	4	485	0	0	0	55	0	0	2,271	5	101	47	153	2,424	13	2,063	0
LA LAGUNA	1,103	2	178	945	0	42	22	1	3	200	0	0	0	11	0	0	2,307	24	68	46	138	2,445	0	1,603	2

TRIBUNAL SUPREMO ELECTORAL  
CONSOLIDADO MUNICIPAL DE DIPUTADOS FOLIOS (A) DE ELECCIONES 2012

DEPARTAMENTO: CHALATENANGO

19/03/2012

										CN / PES	PES / CN	Huezo	Moran	Garcia	Gomar	Rubio	VOTOS VALIDOS	OTROS VOTOS			PAPELETAS					
	ARENA	CD	CN	FMLN	FPS	GANA	PES	PNL	PP									IMPUG.	NULOS	ABSTENCIONES	TOT. OTROS VOTOS	TOT. VAL Y OTROS	FALTANTES	SOBRANTES	INUTILIZADAS	
SAN ISIDRO LABRADOR	55	0	0	241	0	12	0	0	0	0	0	0	0	0	1	0	0	309	0	7	10	17	326	0	124	0
SAN ANTONIO DE LA CRUZ	500	1	5	657	0	93	5	0	1	10	0	0	0	1	0	0	1,263	7	29	17	53	1,316	5	475	4	
EL PARAISO	1,389	10	1,437	663	0	579	186	4	10	1,623	0	0	0	37	0	0	4,315	85	330	47	462	4,777	3	4,214	6	
SAN MIGUEL DE MERCEDES	285	6	897	127	0	33	33	1	8	930	0	0	0	5	0	0	1,395	12	77	5	94	1,489	7	751	3	
SAN LUIS DEL CARMEN	246	1	20	263	0	142	5	4	4	25	0	0	0	11	0	0	696	0	26	21	47	743	0	607	0	
SAN JOSE CANCASQUE	472	0	5	521	0	51	2	1	1	7	0	0	0	1	0	0	1,054	2	16	15	33	1,087	0	711	2	
SAN ANTONIO LOS RANCHOS	12	1	12	477	0	67	0	1	0	12	0	0	0	1	0	0	571	3	14	6	23	594	5	751	0	
EL CARRIZAL	559	4	14	829	0	53	9	0	4	23	0	0	0	3	0	0	1,475	1	37	27	65	1,540	0	1,609	1	
SAN FERNANDO	571	4	29	545	0	6	6	2	5	35	0	0	0	0	0	0	1,168	72	33	19	124	1,292	1	505	2	
AZACUALPA	282	0	93	337	0	24	8	0	2	101	0	0	0	10	0	0	756	0	14	11	25	781	1	568	0	
SAN FRANCISCO LEMPA	189	3	91	269	0	67	4	0	2	95	0	0	0	11	0	0	636	0	1	6	7	643	0	255	2	
<b>Totales .....</b>	33,555	257	15,336	33,505	0	6,712	2,244	68	210	17,580	0	0	0	711	0	0	92,598	700	3,680	1,433	5,813	98,411	296	83,038	955	

TRIBUNAL SUPREMO ELECTORAL  
 CONSOLIDADO MUNICIPAL DE DIPUTADOS FOLIOS (A) DE ELECCIONES 2012

DEPARTAMENTO: CUSCATLAN

19/03/2012

	PARTIDOS POLITICOS										CN / PES	PES / CN	Huezo	Moran	Garcia	Gomar	Rubio	VOTOS VALIDOS	OTROS VOTOS			PAPELETAS			
	ARENA	CD	CN	FMLN	FPS	GANA	PES	PNL	PP	IMPUG.									NULOS	ABSTENCIONES	TOT. OTROS VOTOS	TOT. VAL Y OTROS	FALTANTES	SOBRANTES	INUTILIZADAS
COJUTEPEQUE	9,363	94	3,728	7,091	0	597	563	120	47	0	0	0	0	0	0	0	21,603	61	505	156	722	22,325	44	20,364	17
SUCHITOTO	2,086	429	476	6,508	0	145	86	16	8	0	0	0	0	0	0	0	9,754	25	250	76	351	10,105	330	9,365	0
SAN PEDRO PERULAPAN	5,903	80	4,814	7,749	0	1,038	53	55	121	0	0	0	0	0	0	0	19,813	62	717	248	1,027	20,840	77	12,818	15
SAN JOSE GUAYABAL	2,140	18	312	1,576	0	211	22	21	8	0	0	0	0	0	0	0	4,308	13	97	59	169	4,477	4	3,169	0
TENANCINGO	1,006	8	335	1,468	0	140	8	15	4	0	0	0	0	0	0	0	2,984	35	98	58	191	3,175	3	2,221	1
SAN RAFAEL CEDROS	3,151	7	678	2,774	0	588	21	20	5	0	0	0	0	0	0	0	7,244	9	190	95	294	7,538	23	5,930	9
CANDELARIA	1,187	5	2,628	694	0	43	11	6	4	0	0	0	0	0	0	0	4,578	36	146	43	225	4,803	8	3,288	1
EL CARMEN	2,894	68	667	2,224	0	68	27	37	5	0	0	0	0	0	0	0	5,990	19	136	65	220	6,210	7	3,230	3
MONTE SAN JUAN	1,205	6	1,017	834	0	397	1,179	59	8	0	0	0	0	0	0	0	4,705	9	165	58	232	4,937	2	2,707	4
SAN CRISTOBAL	1,715	4	899	1,407	0	63	7	6	2	0	0	0	0	0	0	0	4,103	12	213	40	265	4,368	7	2,821	4
SANTA CRUZ MICHAPA	1,662	17	1,895	1,586	0	41	15	10	7	0	0	0	0	0	0	0	5,233	7	129	66	202	5,435	0	4,014	1
SAN BARTOLOME PERULAPIA	1,721	87	154	1,951	0	84	24	7	7	0	0	0	0	0	0	0	4,035	3	98	33	134	4,169	0	2,576	5
SAN RAMON	1,277	10	475	1,201	0	50	10	10	1	0	0	0	0	0	0	0	3,034	3	53	24	80	3,114	6	1,828	2
EL ROSARIO	851	2	143	633	0	370	3	18	2	0	0	0	0	0	0	0	2,022	11	69	35	115	2,137	0	1,913	0
ORATORIO DE CONCEPCION	575	2	542	449	0	167	128	1	0	0	0	0	0	0	0	0	1,864	2	65	23	90	1,954	3	1,193	0
SANTA CRUZ ANALQUITO	401	0	67	251	0	542	2	7	3	0	0	0	0	0	0	0	1,273	16	43	17	76	1,349	0	901	0
<b>Totales .....</b>	37,137	837	18,830	38,396	0	4,544	2,159	408	232	0	0	0	0	0	0	0	102,543	323	2,974	1,096	4,393	106,936	514	78,338	62

TRIBUNAL SUPREMO ELECTORAL  
CONSOLIDADO MUNICIPAL DE DIPUTADOS FOLIOS (A) DE ELECCIONES 2012

DEPARTAMENTO: AHUACHAPAN


19/03/2012

	PARTIDOS POLITICOS										OTROS VOTOS					PAPELETAS									
	ARENA	CD	CN	FMLN	FPS	GANA	PES	PNL	PP	CN / PES	PES / CN	Huezo	Moran	Garcia	Gomar	Rubio	VOTOS VALIDOS	IMPUG.	NULOS	ABSTENCIONES	TOT. OTROS VOTOS	TOT. VAL Y OTROS	FALTANTES	SOBRANTES	INUTILIZADAS
AHUACHAPAN	14,312	217	9,795	10,544	0	2,073	543	249	0	0	0	0	0	0	3,253	0	40,986	195	1,912	483	2,590	43,576	40	40,111	423
ATIQUIZAYA	5,500	74	794	4,446	0	1,603	146	25	0	0	0	0	0	0	78	0	12,666	44	314	152	510	13,176	204	12,260	10
SAN FRANCISCO MENENDEZ	4,145	19	402	3,836	0	3,786	4,323	46	0	0	0	0	0	0	45	0	16,602	142	624	150	916	17,518	30	14,309	543
TACUBA	3,685	56	1,089	3,802	0	1,519	95	20	0	0	0	0	0	0	18	0	10,284	64	370	188	622	10,906	1,358	6,179	7
CONCEPCION DE ATACO	3,386	37	71	2,127	0	401	48	3	0	0	0	0	0	0	36	0	6,109	72	167	95	334	6,443	2	3,004	1
JUJUTLA	3,381	19	975	2,542	0	701	528	23	0	0	0	0	0	0	37	0	8,206	59	351	170	580	8,786	915	9,640	9
GUAYMANGO	2,409	63	658	4,214	0	1,619	487	21	0	0	0	0	0	0	20	0	9,491	53	217	108	378	9,869	4	3,622	5
APANECA	2,033	13	156	758	0	798	214	8	0	0	0	0	0	0	17	0	3,997	26	256	57	339	4,336	5	2,850	9
SAN PEDRO PUXTLA	904	7	512	2,225	0	841	35	3	0	0	0	0	0	0	14	0	4,541	31	83	58	172	4,713	0	1,585	2
SAN LORENZO	2,055	16	341	1,156	0	1,482	9	5	0	0	0	0	0	0	2	0	5,066	7	112	61	180	5,246	1	1,953	0
TURIN	785	65	1,678	713	0	505	36	18	0	0	0	0	0	0	31	0	3,831	20	209	69	298	4,129	0	3,521	0
EL REFUGIO	1,714	10	1,064	871	0	351	92	16	0	0	0	0	0	0	36	0	4,154	33	122	46	201	4,355	50	3,241	4
<b>Totales .....</b>	44,309	596	17,535	37,234	0	15,679	6,556	437	0	0	0	0	0	0	3,587	0	125,933	746	4,737	1,637	7,120	133,053	2,609	102,275	1,013

TRIBUNAL SUPREMO ELECTORAL  
CONSOLIDADO MUNICIPAL DE DIPUTADOS FOLIOS (A) DE ELECCIONES 2012

DEPARTAMENTO: MORAZAN

19/03/2012


										CN / PES	PES / CN	Huezo	Moran	Garcia	Gomar	Rubio	VOTOS VALIDOS	OTROS VOTOS				PAPELETAS			
	ARENA	CD	CN	FMLN	FPS	GANA	PES	PNL	PP									IMPUG.	NULOS	ABSTENCIONES	TOT. OTROS VOTOS	TOT. VAL Y OTROS	FALTANTES	SOBRANTES	INUTILIZADAS
SAN FRANCISCO GOTERA	5,207	12	153	2,152	0	1,086	499	6	39	0	652	0	0	0	0	0	9,154	72	429	58	559	9,713	17	10,058	12
JOCORO	1,931	18	8	2,435	0	1,165	89	9	11	0	97	0	0	0	0	0	5,666	50	186	62	298	5,964	3	5,721	12
CORINTO	2,492	14	7	1,372	0	491	132	4	168	0	139	0	0	0	0	0	4,680	91	266	103	460	5,140	455	7,447	8
SOCIEDAD	1,751	12	35	2,183	0	509	204	6	7	0	239	0	0	0	0	0	4,707	54	316	83	453	5,160	14	6,047	29
CACAOPELA	890	24	52	2,292	0	1,502	199	3	8	0	251	0	0	0	0	0	4,970	43	304	68	415	5,385	0	3,610	5
GUATAJIAGUA	1,812	513	195	1,675	0	514	14	5	4	0	209	0	0	0	0	0	4,732	63	256	69	388	5,120	1	4,323	6
EL DIVISADERO	1,217	5	74	1,945	0	117	63	39	10	0	137	0	0	0	0	0	3,470	8	103	74	185	3,655	6	3,536	3
JOCOAITIQUE	881	1	7	1,309	0	80	43	1	4	0	50	0	0	0	0	0	2,326	0	111	29	140	2,466	0	1,134	0
OSICALA	1,645	9	546	871	0	1,019	75	5	4	0	621	0	0	0	0	0	4,174	22	222	66	310	4,484	5	3,587	24
CHILANGA	1,442	10	22	915	0	1,333	36	7	3	0	58	0	0	0	0	0	3,768	49	232	50	331	4,099	901	3,096	4
MEANGUERA	603	8	22	2,060	0	231	65	2	7	0	87	0	0	0	0	0	2,998	0	119	31	150	3,148	2	1,797	3
TOROLA	186	8	10	747	0	556	37	0	0	0	47	0	0	0	0	0	1,544	0	47	22	69	1,613	0	633	4
SAN SIMON	1,567	544	13	2,051	0	385	145	4	10	0	158	0	0	0	0	0	4,719	22	176	81	279	4,998	4	2,645	3
DELICIAS DE CONCEPCION	1,121	4	25	335	0	672	150	1	5	0	175	0	0	0	0	0	2,313	10	146	39	195	2,508	0	2,438	4
JOATECA	856	5	11	355	0	671	65	2	2	0	76	0	0	0	0	0	1,967	42	141	47	230	2,197	0	1,400	3
ARAMBALA	691	7	7	755	0	364	90	9	0	0	97	0	0	0	0	0	1,923	6	77	38	121	2,044	1	1,101	4
LOLOTIQUILLO	1,191	6	5	764	0	121	116	1	5	0	121	0	0	0	0	0	2,209	41	89	42	172	2,381	3	1,664	2
YAMABAL	777	3	38	615	0	341	16	1	1	0	54	0	0	0	0	0	1,792	6	66	62	134	1,926	2	1,671	1
YOLOAIQUIN	1,102	2	16	475	0	225	41	4	4	0	57	0	0	0	0	0	1,869	9	78	37	124	1,993	1	1,603	3
SAN CARLOS	1,131	4	132	673	0	96	91	3	7	0	223	0	0	0	0	0	2,137	78	64	24	166	2,303	4	1,742	1
EL ROSARIO	352	36	8	306	0	111	28	1	9	0	36	0	0	0	0	0	851	2	21	11	34	885	1	460	4
PERQUIN	828	2	13	841	0	403	19	0	5	0	32	0	0	0	0	0	2,111	6	118	49	173	2,284	0	1,315	1



TRIBUNAL SUPREMO ELECTORAL  
 CONSOLIDADO MUNICIPAL DE DIPUTADOS FOLIOS (A) DE ELECCIONES 2012

DEPARTAMENTO: MORAZAN


19/03/2012

										CN / PES	PES / CN	Huezo	Moran	Garcia	Gomar	Rubio	VOTOS VALIDOS	OTROS VOTOS			PAPELETAS				
	ARENA	CD	CN	FMLN	FPS	GANAN	PES	PNL	PP									IMPUG.	NULOS	ABSTENCIONES	TOT. OTROS VOTOS	TOT. VAL Y OTROS	FALTANTES	SOBRANTES	INUTILIZADAS
SENSEMBRA	670	5	6	350	0	206	16	2	2	0	22	0	0	0	0	0	1,257	56	76	22	154	1,411	4	1,733	2
GUALOCOCTI	655	8	19	561	0	324	200	2	6	0	219	0	0	0	0	0	1,775	3	159	28	190	1,965	2	1,183	0
SAN FERNANDO	287	72	2	338	0	241	17	3	2	0	19	0	0	0	0	0	962	0	22	30	52	1,014	2	327	7
SAN ISIDRO	138	30	9	313	0	195	66	4	1	0	75	0	0	0	0	0	756	6	42	8	56	812	907	529	2
<b>Totales .....</b>	31,423	1,362	1,435	28,688	0	12,958	2,516	124	324	0	3,951	0	0	0	0	0	78,830	739	3,866	1,233	5,838	84,668	2,335	70,800	147

TRIBUNAL SUPREMO ELECTORAL  
CONSOLIDADO MUNICIPAL DE DIPUTADOS FOLIOS (A) DE ELECCIONES 2012

DEPARTAMENTO: SAN VICENTE


19/03/2012

										CN / PES	PES / CN	Huezo	Moran	Garcia	Gomar	Rubio	VOTOS VALIDOS	OTROS VOTOS			PAPELETAS				
	ARENA	CD	CN	FMLN	FPS	GANNA	PES	PNL	PP									IMPUG.	NULOS	ABSTENCIONES	TOT. OTROS VOTOS	TOT. VAL Y OTROS	FALTANTES	SOBRANTES	INUTILIZADAS
SAN VICENTE	8,014	203	2,377	6,229	0	2,039	0	21	605	0	0	0	0	0	0	0	19,488	61	641	163	865	20,353	30	23,711	6
TECOLUCA	3,854	26	140	5,367	0	176	0	9	39	0	0	0	0	0	0	0	9,611	49	210	113	372	9,983	4	9,360	3
SAN SEBASTIAN	3,309	7	146	2,474	0	560	0	7	8	0	0	0	0	0	0	0	6,511	44	156	66	266	6,777	0	4,914	9
APASTEPEQUE	1,872	32	1,222	2,231	0	2,544	0	10	29	0	0	0	0	0	0	0	7,940	27	213	140	380	8,320	8	8,316	6
SAN ESTEBAN CATARINA	482	5	131	1,502	0	514	0	1	4	0	0	0	0	0	0	0	2,639	8	59	46	113	2,752	0	2,191	7
SAN ILDEFONSO	536	10	1,709	1,970	0	27	0	8	12	0	0	0	0	0	0	0	4,272	84	111	54	249	4,521	3	2,218	8
SANTA CLARA	1,051	3	52	1,299	0	27	0	2	8	0	0	0	0	0	0	0	2,442	2	119	59	180	2,622	1	1,874	3
SAN LORENZO	1,238	2	154	1,536	0	148	0	1	14	0	0	0	0	0	0	0	3,093	29	43	48	120	3,213	4	2,183	0
VERAPAZ	528	6	1,252	1,571	0	75	0	5	13	0	0	0	0	0	0	0	3,450	6	53	55	114	3,564	3	1,829	4
GUADALUPE	407	9	1,080	716	0	294	0	4	7	0	0	0	0	0	0	0	2,517	43	96	31	170	2,687	0	1,358	5
SANTO DOMINGO	882	11	1,384	737	0	51	0	13	10	0	0	0	0	0	0	0	3,088	2	141	46	189	3,277	2	2,564	7
SAN CAYETANO ISTEPEQUE	1,289	2	30	1,326	0	179	0	0	8	0	0	0	0	0	0	0	2,834	12	43	28	83	2,917	0	1,572	11
TEPETITAN	706	5	197	790	0	318	0	2	3	0	0	0	0	0	0	0	2,021	64	56	29	149	2,170	0	1,430	0
<b>Totales .....</b>	24,168	321	9,874	27,748	0	6,952	0	83	760	0	0	0	0	0	0	0	69,906	431	1,941	878	3,250	73,156	55	63,520	69

TRIBUNAL SUPREMO ELECTORAL  
CONSOLIDADO MUNICIPAL DE DIPUTADOS FOLIOS (A) DE ELECCIONES 2012

DEPARTAMENTO: CABAÑAS

19/03/2012

										CN / PES	PES / CN	Huezo	Moran	Garcia	Gomar	Rubio	VOTOS VALIDOS	OTROS VOTOS			PAPELETAS				
	ARENA	CD	CN	FMLN	FPS	GANA	PES	PNL	PP									IMPUG.	NULOS	ABSTENCIONES	TOT. OTROS VOTOS	TOT. VAL Y OTROS	FALTANTES	SOBRANTES	INUTILIZADAS
SENSUNTEPEQUE	8,557	13	955	2,840	0	2,957	179	21	49	0	0	0	0	0	0	0	15,571	157	458	207	822	16,393	9	20,941	7
ILOBASCO	11,282	164	3,092	3,608	0	6,553	74	17	60	0	0	0	0	0	0	0	24,850	391	983	383	1,757	26,607	29	26,415	49
VICTORIA	2,913	8	150	2,409	0	105	15	0	9	0	0	0	0	0	0	0	5,609	70	148	142	360	5,969	11	6,011	159
SAN ISIDRO	1,710	26	713	789	0	751	41	1	4	0	0	0	0	0	0	0	4,035	47	159	90	296	4,331	4	3,754	11
JUTIAPA	2,085	14	365	1,059	0	217	11	3	1	0	0	0	0	0	0	0	3,755	70	166	53	289	4,044	5	2,241	10
TEJUTEPEQUE	1,331	5	437	1,293	0	140	2	14	2	0	0	0	0	0	0	0	3,224	28	70	54	152	3,376	0	2,023	1
DOLORES	1,207	6	483	835	0	33	5	1	3	0	0	0	0	0	0	0	2,573	5	120	56	181	2,754	0	2,645	1
CINQUERA	335	4	57	455	0	41	0	0	0	0	0	0	0	0	0	0	892	41	11	10	62	954	0	395	1
GUACOTECHI	615	12	619	619	0	395	306	3	5	0	0	0	0	0	0	0	2,574	6	97	101	204	2,778	453	2,168	1
<b>Totales .....</b>	30,035	252	6,871	13,907	0	11,192	633	60	133	0	0	0	0	0	0	0	63,083	815	2,212	1,096	4,123	67,206	511	66,593	240